



De Jongerentak van Scouting Nederland

Eenmaal 16+ geworden onderneemt de jongere zelfstandig allerlei activiteiten. Door allerlei uitdagende activiteiten te ondernemen en door deze samen met andere jongeren te doen in een bekende of onbekende omgeving. Zonder leiding van buitenaf, maar eventueel met een stamadviseur. Dit is de kern van het Jongerentak-programma in Scouting Nederland.

Het Stamkatern is bedoeld als een uitgave om een algemeen beeld te geven, voor een ieder die wil weten wat Jongerentakkers zijn en doen. Het is geschreven voor de Jongerentakker en geeft antwoord op de vragen die te maken hebben met: wat is een stam, het programma-aanbod van de Jongerentak, hulp en ondersteuning, het stambestuur, de stamadviseur, de districtsorganisator Jongerentak en de Stam binnen de structuur van Scouting Nederland.

Dit katern kwam tot stand door:
Eric van Buren,
Flemming Cassee,
Vincent Gijselhart,
Nienke Gijsen, Hein Harmsen, Marijke Hodes, Hub Jansen, Peter Lansen, Geert Obdeijn, Walter Theunissen en Eric Versteeg.
Vormgeving: Sander Kessels
Illustraties: Pieter Hogenbirk
Eindredactie: Eric Versteeg.

De Jongerentak van Scouting Nederland

Wat is een Stam?	4
Wat doe je bij de Stam ?	5
Het Stamprogramma	8
Hulp en Ondersteuning?	17
Het Stambestuur	20
De Stamadviseur	24
De Stam en Scouting Nederland	25

**De leeftijdsgroepen van
Scouting Nederland zijn :**
Bevers (5 t/m 7 jaar)
**Kabouters/ Welpen/
Esta's** (7 t/m 10 jaar)
Scouts (10 t/m 14 jaar)
Explorers (14 t/m 17 jaar)
Jongerentak (17 t/m 23
jaar)

De Jongerentak van Scouting Nederland

Bij Scouting Nederland zijn ongeveer 1500 Scoutinggroepen aangesloten met daarin verschillende leeftijdsgroepen. Binnen een leeftijdsgroep spelen jongens en meisjes gemengd of apart het spel van Scouting. De leeftijdsgroep waar jij deel vanuit maakt is de oudste leeftijdsgroep en heet: Jongerentak.

Elke tak in Scouting heeft voor de herkenbaarheid een Scouting-uniform. De jongeren hebben hetzelfde uniform als de explorers. De brique- (oranje) kleurige blouse met lange mouwen voor de pivo's en de donkerblauwe blouse voor de loodsen. De pivo's en de loodsen hebben eenzelfde takteken dat boven de rechterborstzak gedragen wordt.

**Tekst van de beginselverklaring:
"De jongeren van Scouting Nederland streven ernaar, door samen te ontdekken, bezinnen en dienen, zich open te stellen voor hun medemens".**

De Jongerentak heeft een eigen plek binnen Scouting waarin jij als jongere op een leuke en zinvolle manier actief kunt zijn. Actief in de zin van veelzijdige activiteiten waarin je een uitdaging aangaat in een voor jou onbekende activiteit. En als het even kan in een voor jou onbekende omgeving. De keuze van die activiteit bepaal jij zelf, en samen met andere jongeren.

Wanneer je als jongerentakker (pivo of loods) toetreedt tot de stam dan zal dit gebeuren op een feestelijke wijze die door de stam zelf bedacht is. Als stam heb je een eigen ceremonie voor nieuwe leden met, zoals het Huishoudelijk Reglement van Scouting Nederland voorschrijft, een beginselverklaring. Deze beginsel-verklaring wordt door de jongere in eigen gekozen bewoordingen onderschreven.

In Nederland zijn ongeveer 5000 jongeren actief en zij zijn in twee groepen onder te verdelen: de pivo's en de loodsen. De pivo's zijn voornamelijk actief op het land en de loodsen zijn voornamelijk actief op en rond het water.

Wat is een Stam ?

Als jongere maak je deel uit van een stam. Een stam is een leeftijdsgroep van Scouting waar minimaal vier jongeren lid van zijn. De stam kan in raad en daad worden bijgestaan door een stamadviseur.

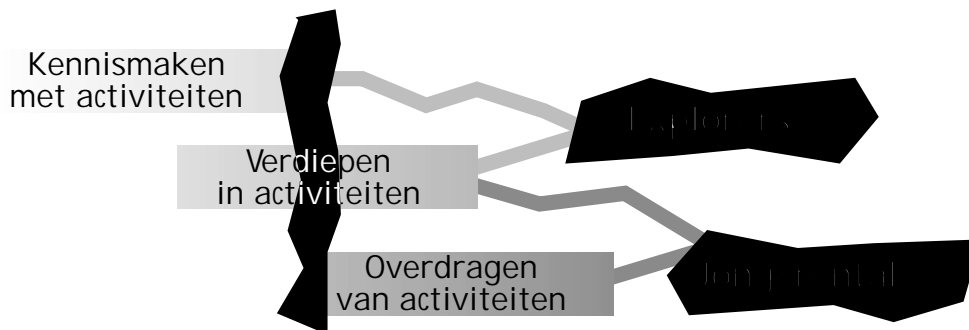
Bij de stam ben je helemaal zelfstandig, heb je een eigen stambestuur en een eigen plek van waaruit je activiteiten onderneemt. Je bent verantwoordelijk voor het organiseren van jouw eigen programma-bijeenkomsten. Dit houdt in dat je zelf een activiteit bedenkt, zelf de activiteit voorbereid en zelf de activiteit gaat doen.

Als stam sta je geregistreerd op het Landelijk Bureau en heb je een eigen registratienummer. Naast het registratienummer kun je een eigen naam bedenken voor de stam, welke van tijd tot tijd te veranderen is. Zo zijn er bijvoorbeeld: de Flater-stam, de HaKwaDag-stam, de Dromedaris-stam, de Graaf Otto-stam, etc.



Wat doe je bij de Stam ?

Voor elke leeftijdsgroep kent Scouting een programma-aanbod. Dit aanbod geeft het kader aan, waarbinnen je als lid van Scouting Nederland jouw vrije tijd op een zinvolle wijze kunt besteden. Het programma-aanbod voor de jongeren is een vervolg op het aanbod van de explorers. Het aanbod van de beide leeftijdsgroepen sluit dus op elkaar aan en is opgebouwd zoals in onderstaand schema is weergegeven;



Met name het verdiepen in en het overdragen van activiteiten behoort bij het programma-aanbod van de jongeren. Bij de explorers heb je kennis kunnen maken met allerlei nieuwe activiteiten.

Bij de Jongerentak ga je iets meer doen met een activiteit.

- Je leert de technieken om een activiteit uit te voeren.
- Je kunt de activiteit verwerken in jouw eigen programma.
- Je kunt je gaan specialiseren/verdiepen in een activiteit.
- Je kunt kennis en vaardigheden van een activiteit overdragen op anderen (instructeur worden).
- Je kunt zelf een kennismakings- en verdiepingsactiviteit voor anderen opzetten.


Kortom: *'als jongere kun je met een uitdagend programma-aanbod je eigen grenzen en die van anderen verleggen!'*

In de tijd dat je misschien actief was bij de explorers, de leeftijdsgroep 14 t/m 17 jaar, werd je gestimuleerd om zelfstandig activiteiten/projecten op te zetten. Je kon bij de explorers voor het bedenken van programma's een beroep doen op diverse hulpmiddelen:

- De verschillende katernen:
 - het 'Actiekatern',
 - het 'Werkkatern' en
 - het 'Zoekkatern'.
- De diverse projectboxen, waarin je kant en klare programma's kunt vinden om ideeën op te doen en op welke manier je ze kunt organiseren.

Dit alles in het teken van groei naar zelfstandigheid in het organiseren en uitvoeren van activiteiten en de groei in het zelfbestuur. Je werd als explorer hierin bijgestaan door de begeleid(st)er van jouw afdeling. Nu als jongere bepaal en organiseer je zelfstandig samen met jouw collega-stamgenoten welke activiteiten je gaat doen.

Scouting staat wat activiteiten-aanbod betreft bekend om haar veelzijdigheid. Er is dus van alles mogelijk. Alles wat aansluit bij de interesse, specialiteit en mogelijkheden van de stam.



Bijvoorbeeld

- cabaret, toneel
- waterskiën, diepzeeduiken
- bergbeklimmen, abseilen
- lichtgewicht-kamperen
- windmolens maken
- een hike-organiseren
- kanoën, vlotvaren,...
- volleybaltoernooi organiseren
- amateur-zenden (JOTA)
- een groente-tuin aanleggen
- museumbezoek
- vrijwillige brandweer
- records vestigen (hoogste toren, paalzitten, etc.)
- natuur/milieu; chemisch afval, wilgen knotten
- liftwedstrijd Parijs
- etc, etc,.....

Belangrijk hierbij is dat dit alles gebeurt in de sfeer van gezelligheid en dat het leuk en uitdagend blijft. Niet alleen, maar samen met jouw eigen stam, maar ook met andere jongeren uit de nabije omgeving; tijdens districts- of landelijke activiteiten.

Moet je als stam voor de activiteiten die je wilt ondernemen steeds opnieuw het wiel uitvinden? Nee, want Scouting is nou juist Scouting omdat ze ook voor stamleden een goede ondersteuning kan bieden.

Speciaal voor explorers en jongeren is er het JOIN Service Centrum waar je terecht kunt met al je vragen/opmerkingen/ideeën, en waar je informatie kunt krijgen over:

- programma-activiteiten,
 - eigen trainingen,
 - de stamorganisatie,
 - etc.



033-960211

Er is in 'Scouting Magazine' speciale ruimte gereserveerd, de JOIN-pagina. Hierin vind je actuele informatie omtrent activiteiten en trainingen waar jij met je hele stam aan deel kunt nemen.

Dus wat is er binnen de stam voor jou als jongerentakker allemaal te doen?

Bedenk het maar! Organiseer het samen! En vooral DOE HET!

Het Stamprogramma

Ja, ja, zul je misschien zeggen, dat is wel erg makkelijk gezegd. Het DOEN is vaak het probleem niet (alhoewel?...), en het bedenken/organiseren van de geijkte activiteiten ook niet. Wat wel een probleem kan zijn is het bedenken en het organiseren van die activiteiten die nieuw voor je zijn. Activiteiten waarin je een uitdaging aangaat met jezelf en anderen.

Nieuw hoeft in dit opzicht niet te betekenen dat je geen activiteiten moet doen die je al eens gedaan hebt, maar nieuw kan ook betekenen dat je je in een bekende activiteit verder gaat verdiepen (specialiseren).

Wanneer je dit ook met andere activiteiten doet, dan maak je als stam een groeiproces mee dat heel veel kennis en plezier oplevert. Uiteindelijk kun je derden dus mee laten profiteren van jouw kennis en creativiteit.

Stel jezelf ook eens de vraag: wat wil ik met mijn programma? Wil ik een reeks leuke activiteiten of wil ik er meer uithalen? Je kunt door samen te organiseren heel wat kennis vergaren. Hoe langer je als stam draait, hoe meer eigenheid je als stam krijgt. Veel stammen hebben onderwerpen waarin ze zich specialiseren omdat ze activiteiten uitdiepen.

Zo zijn er de Explo-stam, de Radio Interesse Stam en de Zeezeil-stam. Bel hen eens op en informeer naar de activiteiten die zij doen.

Telefoonnummer via het JOIN Service Centrum.

Ga er maar aan staan. Je wilt dus nieuwe en uitdagende activiteiten ondernemen. Hiervoor heb je ideeën nodig. Belangrijk bij het vinden van een stamprogramma is dat je er voor moet zorgen dat je programma er gevarieerd uit ziet, zodat je niet verzandt in elke week dezelfde soort activiteiten.

▼ Suggesties voor het verzamelen van programma-ideeën:

- Om aan ideeën te komen voor jouw stamactiviteiten kun je een stam uit jouw omgeving vragen wat zij zoal doen. Misschien willen ze je wel helpen bij het organiseren van de activiteit.
- Kijk voor activiteiten in het 'Scouting Magazine' op de JOIN-pagina. Hierin staan leuke en uitdagende activiteiten.

**Bedenk Het
Maar!**

- Bedenk eens een activiteit waar je erg in geïnteresseerd bent, maar waarvan je in eerste instantie niet weet of dit haalbaar is. Dus informeer toch of het mogelijk is.

Je zult misschien zien dat dit makkelijker te organiseren is dan je in eerste instantie gedacht had. Kijk maar eens in het 'Actie-Katern' van de explorers. Hierin staan een aantal voorbeelden.

- Of ga een activiteit die je al eens gedaan hebt verder uitbouwen en je hierin verder verdiepen;

Bijvoorbeeld:

Vorig jaar heb je meegedaan met een activiteit, kanoën. Het was schitterend. Dit jaar wil je weer gaan kanoën. Wacht dan niet totdat JOIN weer zo'n activiteit organiseert, maar organiseer zelf. Verdiep je verder in de behendigheid van het kanovaren of probeer, ook al kost het tijd en moeite, zelf

eens een kano te bouwen! Dit hoeft beslist niet duur te zijn. Informeer bij de leden van het JOIN Service Team hoe je dat aan kunt pakken.

Bijvoorbeeld:

Je hebt een keer met de stam een video-activiteit gedaan

waar je een aantal sketches hebt opgenomen. Bij een volgende video-activiteit breng je een bezoek aan het Nederlands Omroep Bedrijf (N.O.B.) in Hilversum. Of ga eens langs bij een Kabel Omroep uit de regio. Hier ontdek je hoe een televisieprogramma wordt gemaakt. Maak hierna eens een programma voor en/of met kinderen uit jouw groep/district.



Bijvoorbeeld:

Je hebt een keer gezeefdrukt bij een stam uit jouw district. Maak nu zelf een aantal zeeframen en schaf de benodigde materialen aan. Maak voor alle groepsleden T-shirts, petten met het groepslogo of het eigen takteken. Om jouw kennis van het zeefdrukken over te dragen kun je een leuke zeefdruk-activiteit organiseren voor de explorers van jouw groep.



Om aan ideeën te komen kun je ook uitstekende hulpmiddelen gebruiken. Middelen die het denkproces op gang helpen.

Zo zijn er een aantal activiteiten die je met jouw stam kunt doen om een veelheid aan ideeën te krijgen.

Bijvoorbeeld: enkele associeermethoden zoals; brainstorming en de spin-associatie.


▼brainstorming:

In een afgesproken tijd (bijv. 20 min.) noemen de stamleden vele mogelijke en onmogelijke ideeën voor activiteiten. Al deze activiteiten worden met stift op een groot stuk papier geschreven. De belangrijkste regel is dat er tijdens het brainstormen niet gediscussieerd wordt maar dat er continue een opsomming plaats vind van ideeën. Hoe meer ideeën, hoe beter.

Na de afgesproken tijd, voor het brainstormen, ga je met alle stamleden bekijken welke activiteiten er eventueel in aanmerking komen voor het stamprogramma.

▼ spin-associatie:

Teken op een groot vel papier een spinneweb met in het midden een kleine cirkel. In deze cirkel wordt een letter of een woord geschreven die als uitgangspunt dient voor het opsommen van ideeën. Schrijf nu zoveel mogelijk associaties op die te maken hebben met het gekozen woord of de gekozen letter. Ook hier geldt als regel dat je niet tussentijds moet gaan discussiëren maar eerst het spinneweb moet invullen.



Het effect van de bovengenoemde associeermethoden is vaak afhankelijk van de wijze waarop je als stam de methode uitvoert. Ga er met je stamleden goed voor zitten, hanteer de methoden serieus en neem er voldoende de tijd voor. Dan zul je zien dat het resultaat oplevert en dat de associeermethode je op ideeën kan brengen waar je in eerste instantie niet aan gedacht zou hebben.

- Een andere activiteit, waardoor je op ideeën voor het stamprogramma kunt komen, is het spelen van een opkomstvallendgezelschapsspel **'Oog van de Meester'** Dit spel, van origine uitgegeven door Selecta; spel en hobby b.v. (nr:19310), is voor de Jongerentak omgezet in een spel om aan programma-ideeën te komen.

Bij dit spel heb je een dosis fantasie nodig en de bereidheid om je als stam in te leven. In het kort komt het erop neer dat je met je hele stam (de avonturiers) een bezoek wilt brengen aan een goede fee. Deze fee heeft de meest fantastische programma-ideeën. Om de goede fee te vinden ga je onder begeleiding van een 'meester' naar haar op zoek. De goede fee woont in een eeuwenoud kasteel, in een bosrijke omgeving. Het is een indrukwekkende hoge en onneembare vesting. Bij de ophaalbrug aangekomen kom je als avonturiers bij de gesloten massief houten poort. Vanaf nu zul je vele obstakels moeten nemen waarbij je je best moet doen om in leven te blijven.

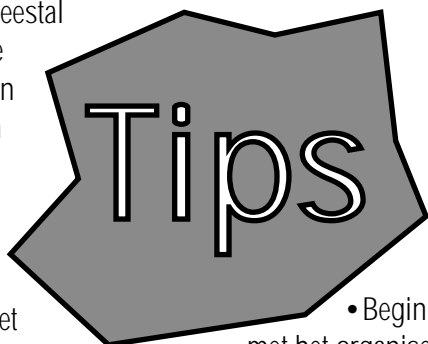
Kortom een spel waarbij je als stam een avontuur en spanning tegemoet gaat.

Ben je benieuwd over het verdere verloop van het spel 'Oog van de Meester'? Vraag dan dit gezelschapsspel aan bij het JOIN Service Centrum en verrijk je, door een gezellige activiteit, met vele programma-ideeën.

Organiseer het maar!

De eerste opzet was het verzamelen van ideeën. In tweede instantie bekeek je of deze ideeën leuk en ook haalbaar waren. De volgende stap is, wanneer je een aantal activiteiten hebt bedacht, dat je het programma kunt samenstellen (plannen). Hier volgen een aantal tips waar je rekening mee kunt houden.

- Maak gebruik van deskundigen wanneer je een activiteit bedacht hebt waar jezelf geen kennis van hebt. Denk daarbij aan mensen van jouw eigen groep/district, scholen, vormingscentra, verenigingen, de Gouden Gids etc. Meestal vinden deze deskundigen het leuk om gevraagd te worden. Gebruik ook eventueel het 'Zoekkatern' van de explorers om aan adressen te komen van allerlei instanties, verenigingen e.d.



- Begin vroegtijdig met het organiseren van een activiteit. Zeker wanneer je afspraken met anderen moet maken.
- Zorg dat je programma bestaat uit nieuwe activiteiten en uit oude, bekende, activiteiten.
- Gebruik een kalender waarop staat welke activiteiten er plaatsvinden binnen de groep, het district en landelijk.
- Doe mee met landelijke activiteiten en met activiteiten die in je omgeving plaatsvinden. Noteer dit!!
- Gebruik de kalender ook om feestdagen op te zoeken en om uit te zoeken wanneer er proefwerkweken of examens zijn.
- Hou met je planning rekening met de voorbereiding van je zomerexpeditie. Begin hier ook op tijd mee.
- Denk na over het tijdstip waarop je de activiteit wilt gaan doen.
 - Een vaste avond of dag in de week voor je bijeenkomst is goed, maar laat je daardoor niet beperken in je activiteiten.
- Stel een drie-maanden-programma samen, zodat je het overzicht behoudt over al die data die van belang zijn. Tevens weet iedereen, wanneer wie wat moet doen.
- Plan niet langer dan drie maanden, anders loop je de kans dat je te veel activiteiten moet verschuiven of zelfs achterwege moet laten, wat zonde is van al de moeite.

De voorbereiding

Belangrijk is een goede organisatie van je programma. Hiervoor is een draaiboek een uitstekend hulpmiddel. Een draaiboek dat voor elk stamlid te begrijpen is.

In dit draaiboek neem je o.a. op:

- De tijdsplanning;
- Wie wat organiseert;
- Wie wie benadert;
- Wie voor materialen zorgt;
- Wie de financiën regelt;
- evt. bijzonderheden.

Een draaiboek is vooral belangrijk bij de voorbereiding van een activiteit. Het biedt een overzicht van wat er voorbereid moet worden.

Een activiteit dient tijdig voorbereid te worden. Slechte voorbereiding kan een activiteit verpesten. Het loopt allemaal niet zo soepel of, nog erger, helemaal niet. Maak tijdens de voorbereiding duidelijke afspraken en zorg ervoor dat ze nagekomen worden.

- **Spreek duidelijk af waar en wanneer een activiteit plaatsvindt.**
- **Bespreek tijdig de benodigde materialen.**
- **Bereid ook een alternatief voor, zodat er geen gat valt in het programma wanneer een activiteit onverhoeds niet doorgaat.**
- **Bijvoorbeeld bij regenachtig weer.**

Niet iedereen kan even goed voorbereiden (onervaren, te weinig tijd), iets om rekening mee te houden.

Vergt een activiteit veel voorbereiding, maak dan een taakverdeling. Een activiteit moet soepel verlopen, dat bevordert uiteindelijk het plezier.

▼Het is raadzaam:

duidelijk af te spreken hoe laat je begint en stopt; dat het materiaal klaar ligt voor de start van de activiteit; dat degene die het geheel heeft voorbereid voor zichzelf een tijdsplanning van de activiteit maakt. Ook wanneer alles prima is georganiseerd blijkt vaak dat je de nodige improvisatie moet gebruiken. Wees dus flexibel en hier op voorbereid.

Gebruik bij het programmeren alle mogelijke middelen die tot je beschikking zijn. Soms moet je daarvoor andere organisaties benaderen. Dit kan tot leuke resultaten leiden.

Bijvoorbeeld:

Stel, je wilt een grimeeravond houden. Nodig iemand uit van de Stichting Vrije Uren (o.i.d.) om instructies te geven. Misschien kun je een volgende keer een (mini-)cursus volgen. Veel gemeenten subsidiëren de cursuskosten. Informeer hiervoor bij je groep. Adressen van instanties vind je in het telefoonboek, in de Gouden- of de gemeentegids.



een grote districtsactiviteit georganiseerd en weet wat hier allemaal bij komt kijken.

- Denk aan het JOIN Service Centrum. Zij weten welke activiteiten waar plaats vinden. En kijk op de JOIN-pagina in het 'Scouting Magazine'.

- Speciaal voor het waterwerk geldt dat ze kunnen informeren naar activiteiten van de Landelijke Loodsenstam.

Je kunt natuurlijk ook andere instanties of personen benaderen, zoals VVV's, sport- en andere bonden en verenigingen. Benader ook eens een andere stam. Er zijn zelfs stammen die zich op een onderdeel gespecialiseerd hebben.

- Kijk in het 'Zoekkatern' van de explorers voor adressen van diverse instanties, verenigingen, etc.

Maar het belangrijkste voor datgene wat je hebt georganiseerd is: **DOE HET!** en stel het niet uit, want van uitstel komt....!

Wanneer je met jouw stam een activiteit hebt voorbereid, dan komt uiteindelijk het moment van uitvoeren.

Wanneer je als stam de activiteit goed hebt voorbereid, dan kan er weinig meer mis gaan. Toch blijkt dit in de praktijk nogal eens tegen te vallen. Een aantal zaken zijn moeilijk te voorzien.

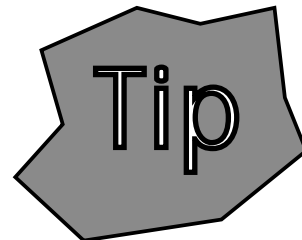
Bijvoorbeeld:

Je wilt als stam een survivaltocht organiseren voor alle jongeren uit het district. Je weet niet precies hoe je dit organisatorisch moet aanpakken. Informeer dan bij de districtscontactpersoon Jongerentak of bij een districtsorganisator uit jouw district. Hij/zij heeft al vaker

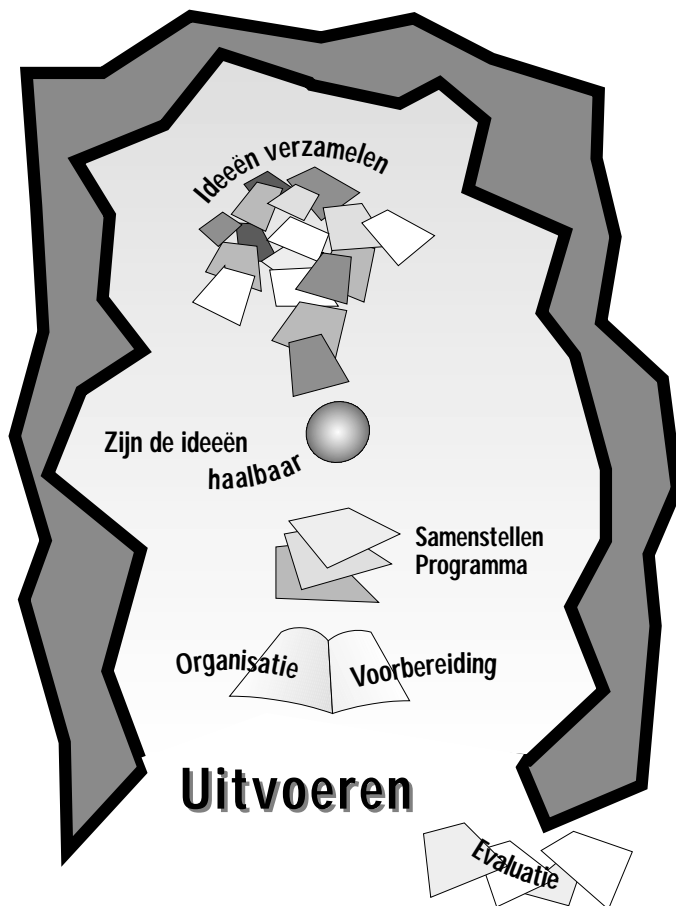
Bijvoorbeeld:

- niet iedereen is op tijd voor de activiteit aanwezig;
- de plaats van samenkomst is niet voor iedereen te vinden;

- er is iemand ziek geworden die een belangrijk onderdeel zou verzorgen van het programma;
- het weer waarop je gehoopt had voor de activiteit blijkt tegen te vallen (te koud, regen, te warm, te donker);
- een aantal aangevraagde materialen zijn niet op tijd beschikbaar;
- het tijdschema voor de activiteit is te strak gepland;
- etc., etc.



- Zorg ervoor dat je als stam altijd een programma achter de hand hebt voor wanneer een geplande activiteit, om wat voor reden dan ook, geen doorgang kan vinden.



Wanneer je programma is afgerond, kun je bekijken hoe het programma was. De evaluatie:

- Waren de activiteiten goed?
- Zijn de afspraken nagekomen?
- etc.,.....

De uitkomsten neem je mee naar een volgende programmering. Deze terugblik is zinvol en kan in de toekomst herhaling van fouten en tijd besparen.

Hulp en ondersteuning

Speciaal voor jou als jongere is er een centrum waar je informatie en service centrum. Het JOIN Service Centrum. Hier kun je terecht met allerlei vragen en opmerkingen waar jij als jongere, en als stamadviseur mee zit.

Wanneer zij je niet kunnen helpen, dan is er altijd wel iemand naar wie je doorverwezen kunt worden. Soms duurt het misschien even, maar antwoord krijg je.



Wanneer je informatie zoekt over de cursussen, JOIN-activiteiten, programma's maken, kamperen, verzekeringen, brochures, folders en voorlichtingsmaterialen, etc., dan kun je hiervoor dus terecht bij het JOIN Service Centrum. Soms tegen vergoeding van de kostprijs

en de portokosten krijg je de aangevraagde materialen zo snel mogelijk thuis gestuurd.

Cursussen

▼Stambesturen-cursus:
Een training voor bestuurders van stammen en zij die het worden. Hoe bestuur ik mijn stam?

▼Stamadviseurs-cursus:
Een training voor adviseurs van stammen. Hoe adviseer ik mijn stam?

▼Kampeer-cursus:
1. Een basistraining waarin de algemene zaken rond de organisatie van een stamkamp aan de orde komen.

2. Training trekkend kamp. Een vervolg van de basistraining met allerlei technieken, informatie over lichtgewicht kamperen, fietsend, lopend, kanoënd op kamp,

A.T.B., klimmen, abseilen, etc. Alles komt aan bod.

3. Training internationaal kamp. Een vervolg van de basistraining met allerlei informatie voor de organisatie van een internationaal kamp.

Wist je dat als je met je stam op kamp gaat, er minimaal één stamlid een kamperkenning moet hebben En dat de erkenning van bijvoorbeeld de verkenersleiding niet voldoende is? De kamperkenningen van de verschillende takken zijn niet uitwisselbaar. Officieel is er dus de verplichting dat op een pivo- of loodsenkamp één persoon aanwezig is die de cursus heeft gevolgd.

Join activiteiten:

Bijvoorbeeld, grimeren, ruige tocht, parasailen, duikdagen, zeildagen, volleybal, speleo, etc.

- Zie voor actuele informatie de JOIN-pagina Scouting Magazine.

Ledenadministratie

ScoutShop

Gespecialiseerde stammen:

- de Radio Interesse Stam
- de Explo-stam
- Hillary-stam (zwerftochten, hikes);
- de Landelijke loodsenstam (hier zijn alle loodsen bij aangesloten);
- Delta Echo Stam (voor jongeren die niet regelmatig bij scouting-bijeenkomsten kunnen zijn).

Programma-ideeën:


- ▼ katernen Explorers,
- het 'Actiekatern'. Hierin zijn een aantal activiteiten uitgewerkt en wat je moet weten over de voorbereiding van activiteiten.
- het 'Werkkatern'. Met z'n allen afspraken maken, activiteiten plannen,
- het 'Zoekkatern'. Hierin vind je adressen van allerlei instanties, verenigingen, verhuur-adressen ,etc.
- ▼ 'Het oog van de Meester'. programma-vullend spel om met de stam te spelen wat vele ideeën voor het stamprogramma oplevert.
- ▼ Het vredesspel.
- ▼ Grenzeloos culinair.
- ▼ Ruimtelijke ordeningspel.

Kamperen in het buitenland

- Internationale kampen;
- 'letter of introduction' (voor wanneer je in het buitenland gaat kamperen)

Aanvraag van brochures/folders:

- Het Stamkatern
- Het opzetten van een eigen zeilschool
- Handboeken: zeil-instructeur, opleiding zeilinstructeur, en watersportweek.
- Kampeertrainingen - kosten, inhoud, opgave
- Kampeer- en accommodatiegids binnenland . Adressen buitenland
- Allerlei voorlichtings- en wervingsfolders voor de Jongerentak en andere takken van Scouting.
- Diverse posters van Scouting Nederland
- IVN natuurkampen
- Radio Interesse Stam
- Nautisch-technische richtlijnen
- Visitekaartjes



Audio/visueel:

33-960211

- Diverse diaklankbeelden waaronder:
'Jongerentak, a JOIN forever!' Speciaal voor de Jongerentak om bekendheid te geven aan het JOIN Service Centrum. Het geeft een indruk van de mogelijkheden voor actieve programma's in deze tak.
- Video-promotiebanden waaronder:
 - Instructie Zeilschool Scouting Nederland. Korte instructie-filmpjes van de verschillende zeilmanoeuvres.
 - Videoband van de diaklankbeeld 'Jongerentak, a JOIN forever!'
 - Video-clip 'Scouting da's pas leven'

Verzekeringen:

- Reisverzekering,
- Botenverzekering,
- Collectieve ongevallen verzekering
- Verzekering groeps-eigendommen

Algemene promotie:

- Spandoek Scouting Nederland (1x5 meter)
- Vlag Scouting Nederland (1.50x2.05 meter)

Het stambestuur

De kern waar het in het programma-aanbod van de Jongerentak om draait is:

- **Actief zijn**
- **Samen doen**
- **Omgeving**
- **Zelfstandig zijn**

Actief zijn:

Door allerlei uitdagende activiteiten te ondernemen en door deze samen met andere jongeren te doen in een bekende of onbekende omgeving.

Zelfstandig zijn:

In de zin van: 'als stam bepaal je wat je gaat doen en als Stam bestuur je'. Zonder leiding van buitenaf, maar eventueel met een stamadviseur. Het betekent ook zelfstandig zijn voor de financiën en het behandelen van de in- en uitgaande post. Als stam ben je niet een eenzaam eilandje binnen Scouting Nederland, maar maak je ook deel uit van een

groep, een district of een admiraliteit. En bij alles waar je deel vanuit maakt zijn verschillende mensen betrokken die van tijd tot tijd met elkaar moeten overleggen. Waarom? Omdat we allemaal op z'n tijd met onze neuzen in dezelfde richting moeten wijzen en samen bepalen welk beleid er ten aanzien van het programma-aanbod, de activiteiten, de financiën en andere Scoutingzaken gevoerd moet worden. En om dit allemaal op een juiste manier te laten verlopen heb je als stam een eigen bestuur. Een bestuur waarin een aantal taken verdeeld zijn over de voorzitter, de stamcorrespondent en de penningmeester.

Het bestuur van jouw stam heeft de taak om het reilen en zeilen binnen de stam te coördineren c.q. te bewaken.

Het stambestuur wordt gekozen door alle leden van de stam maar het stambestuur is niet eindverantwoordelijk voor wat er zich binnen de stam afspeelt. Die verantwoordelijkheid wordt gedragen door alle stamleden die zitting hebben in de stamraad en in deze raad regelmatig een gezamenlijk overleg hebben.

De wijze waarop jij jouw stambestuur kiest zal op een democratische wijze moeten verlopen. Hoe? Dat kunnen jullie gezamenlijk bepalen. Je kunt er een leuke activiteit van maken waarbij je verkiezingen uitschrijft en de kandidaten zich op een ludieke wijze presenteren. Met een verkiezingsprogramma, een omkooischandaal, etc.?

**Bedenk het maar.
Organiseer het samen.
En doe het vooral!**

Wat doet een stambestuur ?

De **voorzitter** is de 'manager' van de stam en zorgt ervoor:

- dat de stamraad (het stamoverleg) voorgezeten wordt, dat ieder stamlid zijn of haar zegje kan doen, dat er een besluit genomen kan worden.
- dat er niet overlegd wordt om te overleggen, maar dat het overleg, volgens een agenda, gestructureerd en ordelijk verloopt.

Veelal zal de voorzitter, in overleg, het initiatief nemen om een stamraad bijeen te roepen.

Ook moet de voorzitter op de hoogte zijn van allerlei relevante zaken die zich binnen de eigen Scoutinggroep, het district of admiraliteit, etc.. afspelen. Zaken die meestal per post, via de secretaris, de stam bereiken.

Heb je hulp nodig in het uitvoeren van de taak als voorzitter, raadpleeg dan de stamadviseur en/of de groepsvoorzitter. Ook kun je als voorzitter om hulp vragen bij de Districts Contact Persoon Jongerentak (DCPJ*), die zitting heeft in het spelteam van het district.

- wil je meer weten over de functie van de DCPJ? Zie hoofdstuk: De Stam en Scouting Nederland.

De **stamcorrespondent**, is de secretaris van de stam. Hij of zij zorgt voor de schriftelijke ondersteuning van de stam en heeft als taak:

- een adressenlijst van de stamleden bij te houden;
- de agenda op te stellen voor de stamraad en hiervan de notulen te maken;
- het archief van de stam te beheren;
- zorg te dragen voor alle inkomende en uitgaande post.



Inkomende post zoals:

- de uitnodigingen en de notulen van
- de groeps- en de districtsraad;
- informatie van andere stammen uit het district of regio;
- nieuws en informatie van het JOIN Service Centrum.

Om post/info te ontvangen moet de stamcorrespondent er dan ook voor zorgen dat zijn/haar naam en adres bekend is daar waar deze bekend moet zijn.

De naam en het adres van de stamcorrespondent moet in ieder geval bekend zijn bij:

- het groeps- en het districtssecretariaat, en/of bij het secretariaat van de admiraliteit;
- het samenwerkingsverband van de stammen in het district;
- de Afdeling Registratie van het Landelijk Bureau.

Dit laatste is erg belangrijk, omdat je anders informatie mist die voor de stam van belang is.

Het inschrijven als secretaris gaat via het inschrijfformulier dat bij het groeps- of het districtssecretariaat ligt. Via dit inschrijfformulier worden ook alle stamleden ingeschreven als jongerentakker en krijgen dan

ook automatisch het landelijk ledenblad 'Scouting Magazine', met daarin de speciale JOIN-pagina's. Wanneer de stamleden 'Scouting Magazine' niet krijgen dan zijn ze of niet ingeschreven, of niet op de juiste manier.

Zoals je uit bovenstaande taak kunt opmaken heeft de secretaris een belangrijke communicatiefunctie tussen de stamleden onderling, de Scoutinggroep, andere stammen uit het district en het landelijk niveau. Een moeilijke taak? Wanneer je het goed wilt doen, is het geen eenvoudige taak, maar wel een hele belangrijke!

In de taak van secretaris kun je geholpen worden door de groeps- en/of districtssecretaris, en de Districts Contact Persoon Jongerentak.

Uitgaande post zoals:

- het versturen van de notulen;
- het opvragen van informatie bij een instantie ter voorbereiding van een programma-activiteit;
- briefings met andere stammen.

De penningmeester is de beheerder van de financiën binnen de stam.

Via het bijhouden van een kasboek heeft de penningmeester het overzicht van de in- en uitgaven die de stam heeft.

In- en uitgaven die te maken kunnen hebben met:


- de contributie-inning;
- de contributie-afdracht;
- het innen van kampgelden;
- huur of aanschaf van materialen die nodig zijn voor de stamactiviteiten;
- het beheren van de bar-kas.

Vanuit het bijgehouden kasboek wordt er jaarlijks een financieel-overzicht aan de stam getoond .

Wanneer de stam deel uit maakt van een Scoutinggroep, dan zal de penningmeester van de stam regelmatig overleg hebben met de groeps- of stichtingspenningmeester. Gezamenlijk zullen zij afspraken maken over het financieel beheer van de stam.

Naar aanleiding van de stamraad stelt de penningmeester een jaarbegroting op en legt dit voor aan de overige stamleden. Samen besluiten de stamleden welke geldacties er eventueel gehouden moeten worden om de activiteit te bekostigen.

Heb je als penningmeester bepaalde vragen, dan kun je hierbij geholpen worden door de groeps- en/of districtspenningmeester en door de Districts Contact Persoon Jongerentak.



Geld-acties zoals:

- auto's wassen, bosonderhoud;
- schilderen van een schuur/huis;
- klimrek bouwen voor kinderen;
- werken in de supermarkt;
- verkoop van bloembollen, koeiemest;
- spelavond voor de bejaardensoos;
- bootonderhoud van jacht-eigenaars;
- rommelmarkt/bazaar;
- kaarsen maken/verkopen;
- koek en zopie-kraam in de winter.

De Stamadviseur

Als stam kun je met raad en daad worden bijgestaan door een stamadviseur. De naam zegt het al: hij/zij heeft een adviserende taak.

De stamadviseur adviseert onder andere in:

- het zelfbesturen van een stam;
- het bedenken, organiseren en uitvoeren van activiteiten;
- het opvangen van nieuwe leden;
- het inwerken van de bestuurlijke taken;
- het bemiddelen bij conflicten;
- er op toe zien dat er door de groep of district geen misbruik gemaakt wordt van de stam;
- het waarborgen van de continuïteit van de stam;
- het wegwijs maken in Scouting Nederland.

De stamadviseur is geen leider of leidster die de baas van de stam is, maar iemand die ervaring heeft en al vaker met het bijtje van de Jongerentak heeft gehakt. De stamadviseur heeft geen verantwoordelijkheid voor de stam, maar is iemand die de stam ondersteunt in haar zelfstandigheid. De stamadviseur wordt door de stamleden benoemd en kan als afgevaardigde van de stam zitting hebben in de groepsraad.

De stamadviseur moet in ieder geval de leeftijd van 21 jaar hebben bereikt.

Voor de stamadviseur worden er regelmatig trainingen georganiseerd. Tijdens deze trainingen is er aandacht voor:

- het uitwisselen van ervaringen met collega adviseurs;
- de taak/functie en verantwoordelijkheden van de stamadviseur;
- het stamprogramma;
- de problemen/knelpunten die je in het uitoefenen van het adviseurschap tegen komt.



De Stam en Scouting Nederland

De Stam en de Scoutinggroep.

Bijna alle stammen maken deel uit van een Scoutinggroep waarin het programma van Scouting wordt gespeeld in verschillende takken (bevers, welpen/kabouter/esta's, scouts, explorers, jongerentak). Het programma van Scouting begint dus bij de bevers en eindigt bij de jongerentak (de stam).

▼ Schematisch zit de groep als volgt in elkaar:

- De leiders en leidsters van een leeftijdsgroep vormen samen een stafteam onder leiding van een teamleider.
- De groep heeft een groepsbestuur dat bestaat uit een groeps- voorzitter, een secretaris en de groepsbegeleid(st)er.

- Daarnaast heeft elke Scoutinggroep een stichtingsbestuur met daarin o.a. een penningmeester. Er zijn groepen waar het groeps- en stichtingsbestuur één bestuur vormt.

- Alle leid(st)ers hebben zitting in de groepsraad, het overlegorgaan van de leidinggevenden en het groepsbestuur. De stam heeft geen leider of leidster, maar is wel met twee stamleden vertegenwoordigd in de groepsraad en hebben hierin dus ook stemrecht. Ook de stamadviseur kan in plaats van een stamlid vertegenwoordigd zijn in de groepsraad.

- De groepsraad is het hoogste orgaan van de groep en komt minstens vier maal per jaar bijeen. Hier worden de uiteindelijke besluiten genomen. Alleen degene die in het bezit zijn van een erkenning hebben stemrecht.

Stamleden die als afgevaardigde van de stam



zitting hebben in de groepsraad moeten dus ook in het bezit zijn van een erkenning. Zij verkrijgen de erkenning wanneer het groepsbestuur toestemming verleent om voor de desbetreffende afgevaardigden een erkenning aan te vragen zonder dat zij daarvoor een basistraining hebben gevolgd. De erkenning kan worden aangevraagd bij het districtsbestuur, en vervalt wanneer zij geen afgevaardigde meer zijn van de stam in de groepsraad.

De Stam en het Districtsniveau

Vanuit de districtsraad waarbij een aantal Scoutinggroepen zijn aangesloten wordt het beleid besproken van het district, het gewest en de vereniging Scouting Nederland.

- Vanuit het district worden, door de districts-organisator districtsactiviteiten georganiseerd voor alle speleenheden.
- Binnen een district vindt er ook een samenwerking plaats tussen alle jongeren. In het samenwerkingsverband zijn alle stammen vertegenwoordigd door 2 of 3 afgevaardigden.

▼ Het samenwerkingsverband Jongerentak binnen het district heeft twee functies:

- **Het organiseren van gezamenlijke activiteiten voor alle stamleden uit het district.**
- **Invloed uitoefenen op en het controleren van het landelijk beleid voor de Jongerentak.**

Vanuit het samenwerkingsverband wordt een bestuur gekozen met een voorzitter, een secretaris en een penningmeester. Dit bestuur draagt geen eindverantwoordelijkheid maar stimuleert en coördineert de districtsactiviteiten. Alle leden van het samenwerkingsverband zijn samen verantwoordelijk.

Door het samenwerkingsverband wordt een *DCPJ-er* voorgedragen. De benoeming van de DCPJ-er geschiedt door de districtsraad. DCPJ staat als afkorting voor: *Districts Contact Persoon Jongerentak*.

De DCPJ heeft als afgevaardigde van het samenwerkingsverband Jongerentak zitting in het Spelteam van het district. Op het moment dat het katern Jongerentak uitkomt (sept '92) ligt er een voorstel voor de landelijke raad om naamgeving en de taak/functie-omschrijving van de DCPJ te veranderen. Voorgesteld is de naam van DCPJ in 'districtsorganisator Jongeren' te wijzigen. Voor de districtsorganisatoren van alle takken zal één en dezelfde taak/functie-omschrijving gaan gelden. Voor meer informatie hierover kun je terecht bij het districtsteam van het district.

▼ De DCPJ heeft de volgende functie:

- **Het stimuleren van gezamenlijke activiteiten voor alle stammen uit het district.**
- **Het vertegenwoordigen van het samenwerkingsverband op districts, gewestelijke en landelijke bijeenkomsten.**

De Stam en het Gewestelijk niveau

Het Gewest is een verzameling van een aantal districten die vertegenwoordigd zijn in de Gewestelijke Raad en worden ondersteund door het Gewestelijk Bureau. Het gewest (het bureau en de diverse spel en trainingsteams) hebben als belangrijke taken: het begeleiden, ondersteunen en trainen van de diverse groepen en districten, en zij voeren mede het landelijk beleid uit.

In principe biedt het gewest geen directe ondersteuning voor de stammen. De mate van ondersteuning kan per gewest verschillen. Wel kun je bij het gewest terecht met allerlei vragen en opmerkingen waar je als stam mee zit. Samen kun je bekijken hoe hier een oplossing voor gevonden kan worden.

De Stam en het Landelijk niveau

Een aantal malen is er al geschreven over het JOIN Service Team, waar je naar toe kunt bellen wanneer je vragen hebt of informatie wilt, aangaande de Jongerentak. Maar het landelijk niveau omvat meer.

Het landelijk niveau wordt ondersteund door een Landelijk Bureau en door de L.S.T.T.'S (Landelijke Spel- en Trainingsteams) en vele commissies.

Zo heeft de Jongerentak ook een eigen Landelijk Spel- en Trainings Team. Hierin zijn vier werkgroepen te onderscheiden te weten:

- het JOIN-team;
- training en vorming;
- programma-ontwikkeling en -begeleiding;
- de Landelijke Loodsen Stam.

Vanuit het L.S.T.T.- Jongerentak wordt het beleid ontwikkeld t.a.v. het programma-aanbod Jongerentak, en op welke wijze de ondersteuning hiervan het beste plaats kan vinden.

Om deze taak goed te kunnen uitvoeren en om de zaken steeds in een actueel daglicht te houden zal het L.S.T.T.- Jongerentak een goede communicatielijn moeten hebben naar de jongeren van alle stammen uit het hele Land.

Hiervoor organiseert het L.S.T.T. twee maal per jaar een landelijke bijeenkomst.

Op deze bijeenkomst komen de Districts Contact Personen van de districten bijeen om het programma-aanbod, het beleid en de ontwikkelingen t.a.v. de Jongerentak, met elkaar te bespreken.

Dus zoals je hieruit kunt opmaken heb jij als jongere ook invloed op het beleid dat landelijk ontwikkeld wordt.

De communicatielijn van de jongere naar het landelijk overleg en omgekeerd ziet er als volgt uit:

